

Para que la aplicación EcoDown funcione, se debe de tener instalado previamente y configurado el Java. Por lo que sí:

- Ya se tiene el Java y falta configurarlo, pasar al Paso 2.
- Si no se tiene el Java, iniciar con el paso 1.

Estos pasos se realizan una única vez.

Paso 1:

Si no se tiene instalado, se debe de instalar el Software Java en la máquina. Para ello ir al siguiente enlace:

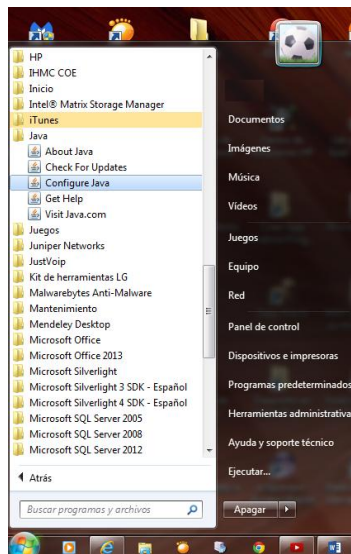
<https://www.java.com/es/download/>



Descargar el software e instalar. Esta operación se realiza una única vez.

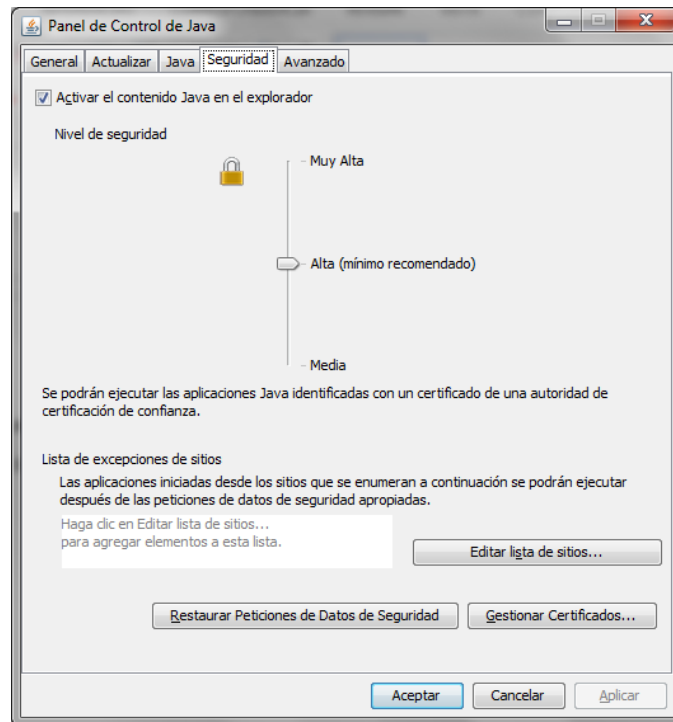
Paso 2:

Una vez instalado el Software Java, ir al menú de programas y buscar la carpeta: "Java" y de ahí: "Configure Java":



Paso 3:

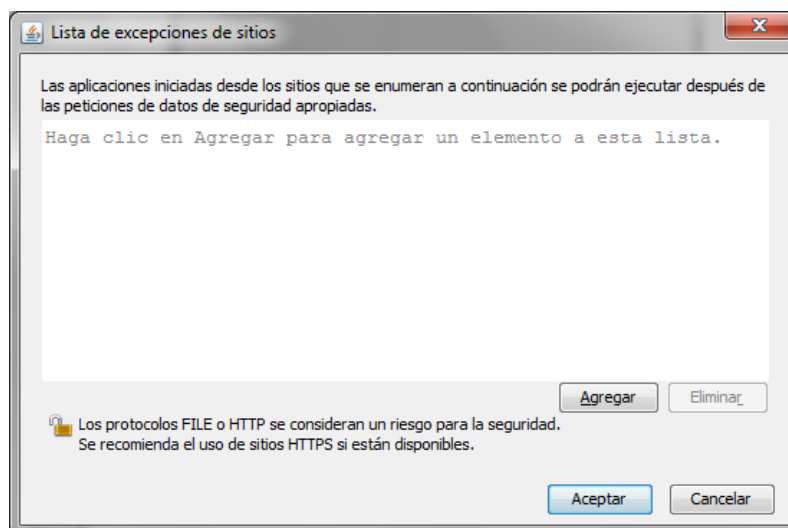
En la ventana que aparezca, ir a la Pestaña: “Seguridad”



Observación Muy Importante: Siempre debe de estar marcado: “Activar el contenido Java en el explorador”. Algunas veces y pese a haber sido marcado, se desmarca.

Paso 4:

Click en el botón: “Editar lista de sitios...”, aparecerá la siguiente pantalla:

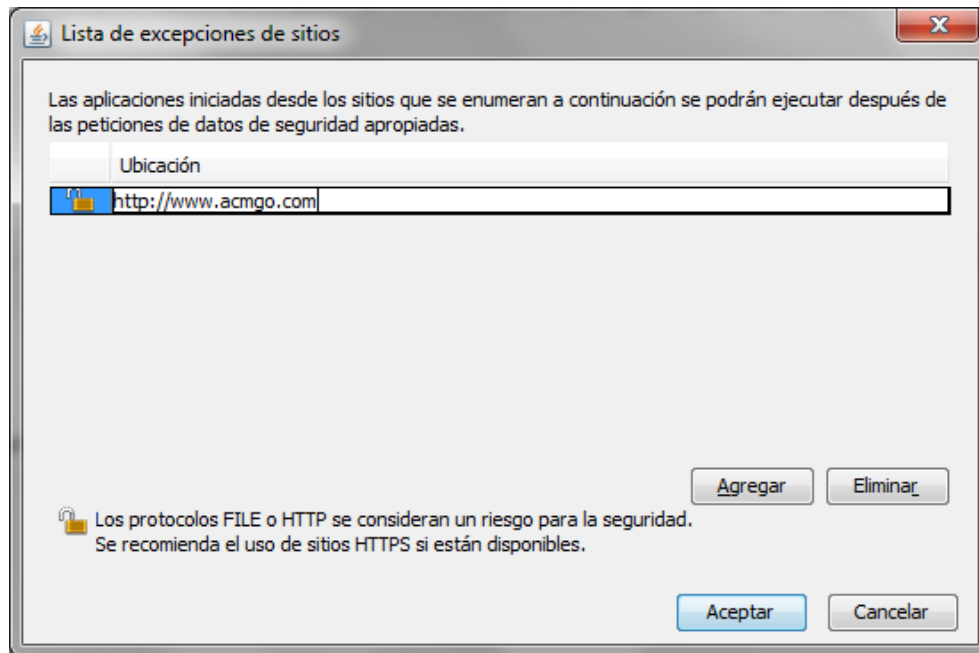


Click en el botón: “Agregar”

Paso 5:

En la nueva ventana, escribir dentro de “Ubicación”:

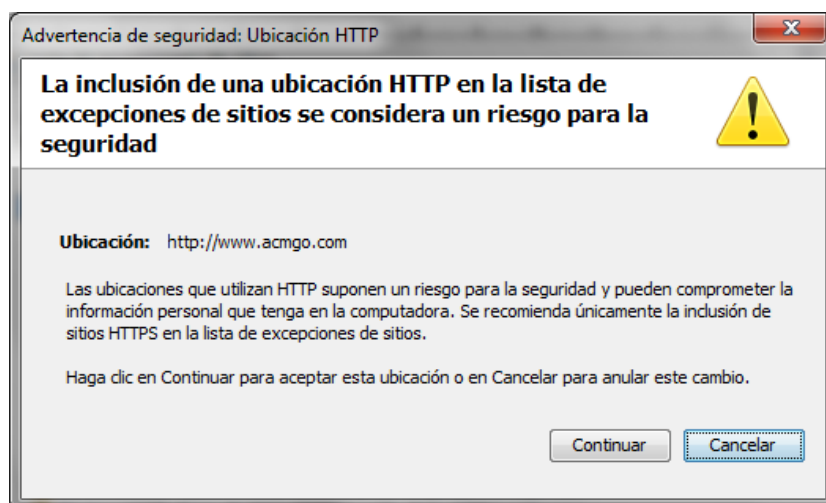
<http://www.acmgo.com>



Luego click en el botón: “Agregar”.

Paso 6:

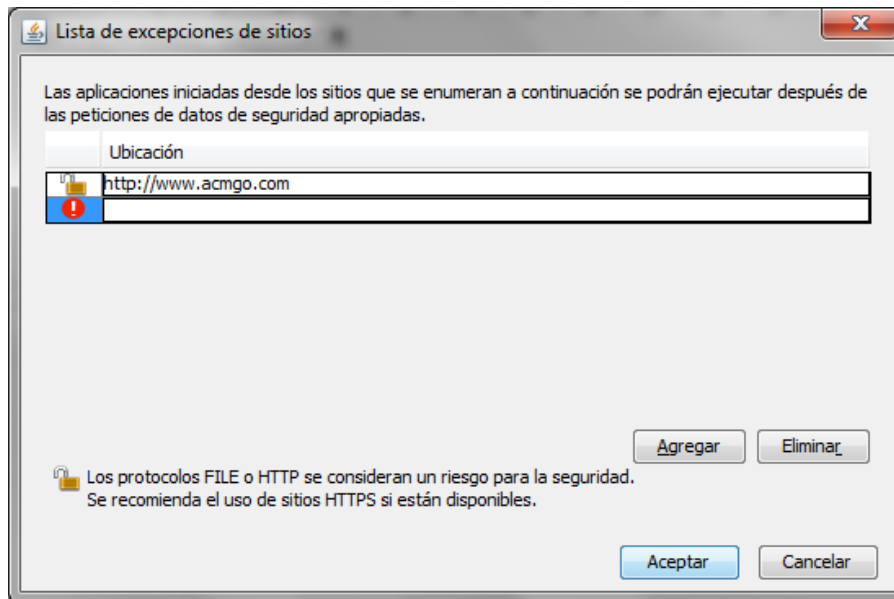
Aceptar el Mensaje de Advertencia que aparece:



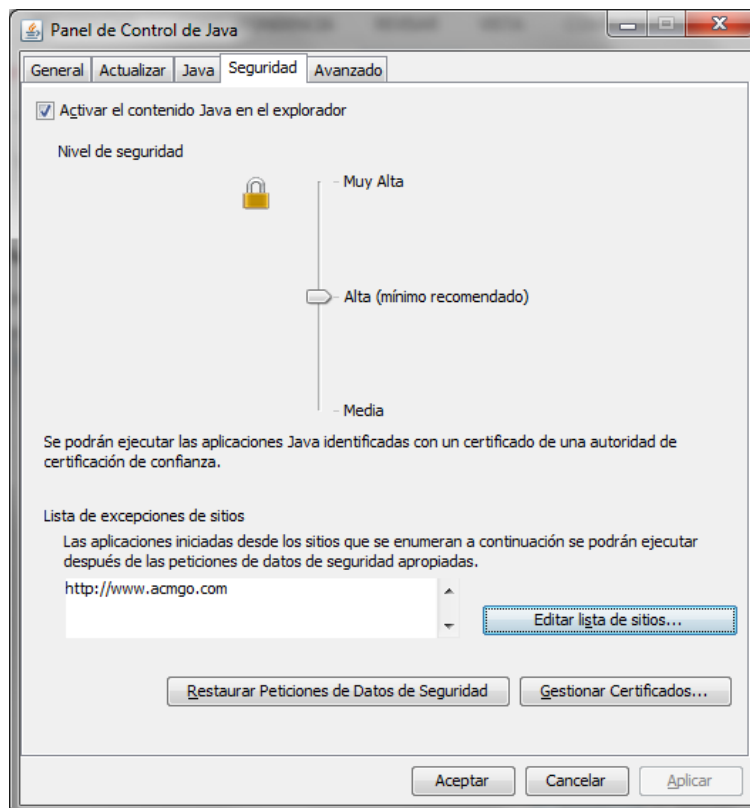
Click en el botón: “Continuar”.

Paso 7:

En la pantalla que aparezca, click en el botón “Aceptar”:



Finalmente, aparecerá la pantalla:



Click en el botón: “Aceptar”.

Paso 8:

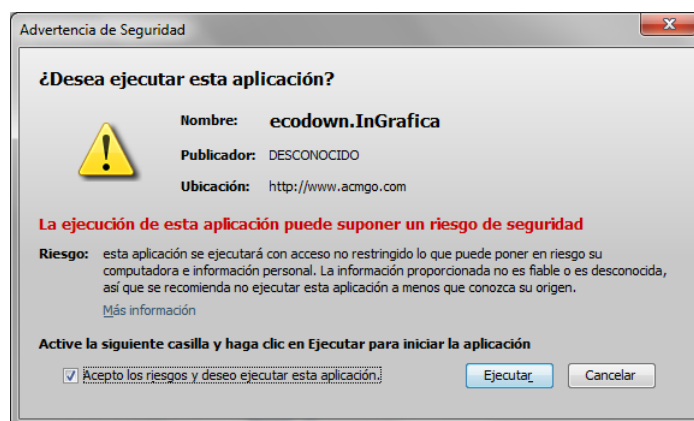
Cuando se ingrese a la página Web de la aplicación EcoDown que se encuentra en la página Web de la ACMGO (<http://www.acmgo.com>) después de pulsar el botón:



Aparecerá (según el navegador que se use):

En Internet Explorer:

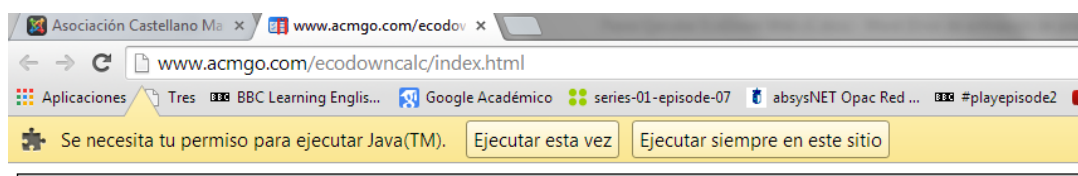
Aparecerá un Mensaje:



Marcar: “Acepto los riesgos y deseo ejecutar esta aplicación” y finalizar con click en el botón: “Ejecutar”.

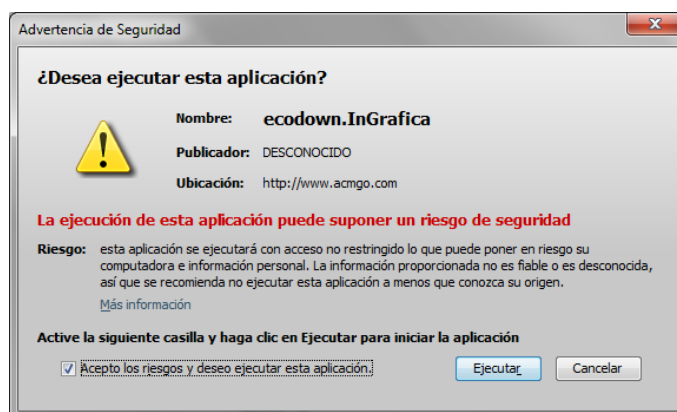
En Google Chrome:

Aparecerá un Mensaje:



Pulsar alguno de los dos botones: “Ejecutar esta vez” ó “Ejecutar siempre en este sitio”.

Finalmente aparecerá el mensaje:



Marcar: “Acepto los riesgos y deseo ejecutar esta aplicación” y finalizar con click en el botón: “Ejecutar”.